



Σωλήνες και εξαρτήματα αποχέτευσης από χυτοσίδηρο

ΕΝΔΕΙΚΤΙΚΑ ΕΡΓΑ

Μετρό Αθήνας & Πειραιά
Προαστιακός Σιδηρόδρομος, Σταθμοί, Αθήνα
Αεροδρόμιο Ελ. Βενιζέλος
Αττική οδός, Γέφυρες
Ε65, Γέφυρα Ονοχώνου
Γρεβενιώτικος ποταμός, Γέφυρα, Εγνατία οδός
Περιφερειακή Θεσ/νίκης, Ανισόπεδος κόμβος Κ16
Costa Navarino, Ξενοδοχείο, Μεσσηνία
Seascape Hills, Ξενοδοχείο, Κρανίδι
Hilton, Ξενοδοχείο, Αθήνα
Μεγάλη Βρετανία, Ξενοδοχείο, Αθήνα
Μέγαρο Μουσικής, Αθήνα
Ωνάσιος Στέγη Γραμμάτων και Τεχνών
Λάρισα, Χαλκίδα, Νοσοκομεία

ΕΦΑΡΜΟΓΕΣ

Ξενοδοχεία
Νοσοκομεία
Ιδιωτικά & δημόσια κτίρια
Βιομηχανικές εγκαταστάσεις
Αυτοκινητόδρομοι (γέφυρες, σήραγγες κ.α.)

Χαρακτηριστικά και πλεονεκτήματα:


- Σύστημα υψηλής αντοχής
- Πυροπροστατευτικό
- Ηχομονωτικό
- Αντισεισμικό
- Με νέες επικαλύψεις που υπερκαλύπτουν τις απαιτήσεις της EN877 για μεγαλύτερη ανθεκτικότητα στα διαβρωτικά και επιθετικά απόβλητα

video



PAM-SMU

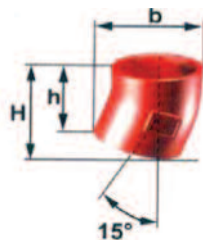
Χυτοσιδηρός σωλήνας



Κωδικός	DN	OD max (mm)	+ (mm)	- (mm)	L (mm)	Kg / Τεμ.	€ / Μέτρο
156342	40	48	2	1	3000	8,90	
156360	50	58	2	1	3000	12,50	
156454	70	78	2	1	3000	17,70	
156560	100	110	2	1	3000	24,30	
156733	125	135	2	2	3000	34,30	
156824	150	160	2	2	3000	40,90	
156948	200	210	2,5	2,5	3000	67,40	
157047	250	274	2,5	2,5	3000	97,30	
157112	300	326	2,5	2,5	3000	126,80	

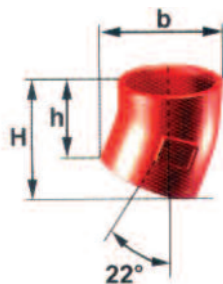
*Τιμή κατόπιν ζήτησης

Χυτοσιδηρή γωνία 15°



Κωδικός	DN	b (mm)	H (mm)	h (mm)	Kg / Τεμ.	€ / Τεμ.
155752	50	66	80	66	0,40	
155781	70	88	98	78	0,60	
155816	100	121	112	83	1,00	
155870	125	148	134	99	1,70	
155903	150	173	148	108	2,50	
155932	200	227	184	129	4,60	

Χυτοσιδηρή γωνία 22°



Κωδικός	DN	b (mm)	H (mm)	h (mm)	Kg / Τεμ.	€ / Τεμ.
156388	50	70	88	66	0,45	
156598	100	126	125	84	1,30	
156761	125	152	143	92	1,85	
156855	150	179	162	102	2,60	
156974	200	233	200	122	4,40	

